

Dios Saca de Egipto a su Pueblo

Texto Bíblico: Éxodo 12:29-14:31

**Los Libros de
la Biblia**

*Las Epístolas
de Pablo*

**Filipenses
Colosenses**

Al fin el Faraón estuvo de acuerdo en dejar ir a los israelitas. Dios le dijo a Moisés que los israelitas deben pedir a los egipcios ropa y alhajas de oro y de plata. Los hijos de Israel hicieron lo que Moisés les dijo. Cuando salieron, ¡se llevaron muchas riquezas de los egipcios!

Moisés dijo a los israelitas, “Recuerden este día, en que salieron de Egipto, de la casa de servidumbre, porque con su mano poderosa el Señor los ha sacado de este lugar.”

Dios llevó a su pueblo por el desierto y les indicó el camino por dónde debían andar. Para recordarles que El siempre estaba con ellos, puso una columna de nube que iba delante de ellos. En la noche la columna de nube se convertía en fuego para iluminar su camino. Guiándolos así, los llevó a un campamento junto a la orilla del Mar Rojo. Dios dijo a Moisés, “Voy a endurecer una vez más el corazón del Faraón, y él los perseguirá con todo su ejército. Así Yo tendré que hacer grandes milagros para liberar a mi pueblo, y los egipcios sabrán que Yo soy el Señor.”

Cuando los israelitas vieron que se acercaba el Faraón y todo su ejército, tuvieron mucho miedo. Clamaron a Dios y a Moisés, “¿Cómo le harán para que escapemos ahora?” Moisés les dijo, “No tengan miedo. Quédense tranquilos y verán la salvación que el Señor hará con ustedes hoy.”

Dios tenía un plan ya preparado para rescatarlos de nuevo. Él le dijo a Moisés, “Levanta tu báculo y estira tu mano hacia el mar. El agua se separará, y los hijos de Israel pasarán por en medio del mar en tierra seca.”

Cuando Moisés hizo lo que Dios le dijo, el mar se abrió y ¡el pueblo de Israel pasó en tierra seca hasta el otro lado! Cuando los egipcios

quisieron seguirlos por en medio del mar, Dios hizo que las aguas volvieran a su lugar y ¡todo el ejército de los egipcios se ahogó! Dios había hecho un milagro más para enseñar a su pueblo que Él los cuidaría y los protegería.

Versículo para Memorizar

“¡No temáis! Estad firmes y ved la salvación que el Señor hará hoy con vosotros.”

Éxodo 14:13

Instrucciones para las Manualidades que Siguen:


No.1: Repaso de la Historia Bíblica -- atravesando el mar Rojo

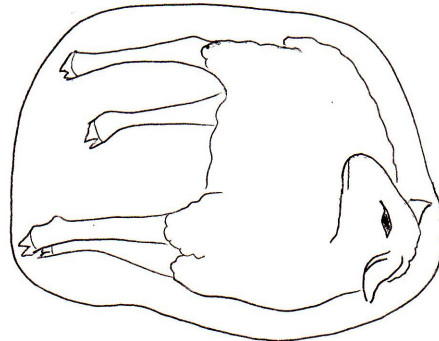
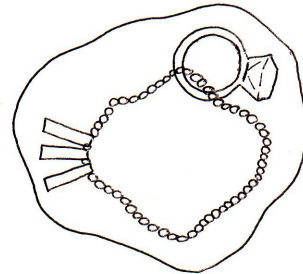
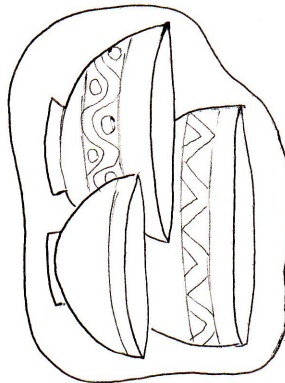
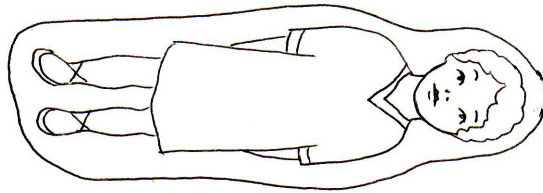
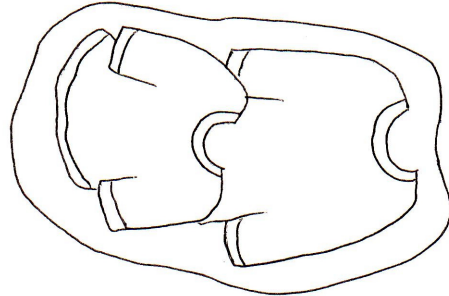

Colorea el dibujo de la página 3. (La parte de arriba y la de abajo son de tierra, y la parte de en medio es del mar.) Colorea el mar de azul. **Colorea** la franja de dibujos de la página 4. (El primer dibujo de la franja es del agua del mar. El segundo dibujo es la mano de Moisés y su báculo. El tercer dibujo es el mar dividido ante el pueblo de Dios. El cuarto dibujo de la franja es de lo que quedó del ejército del Faraón, al fondo del mar.) **Recorta** la franja entera.

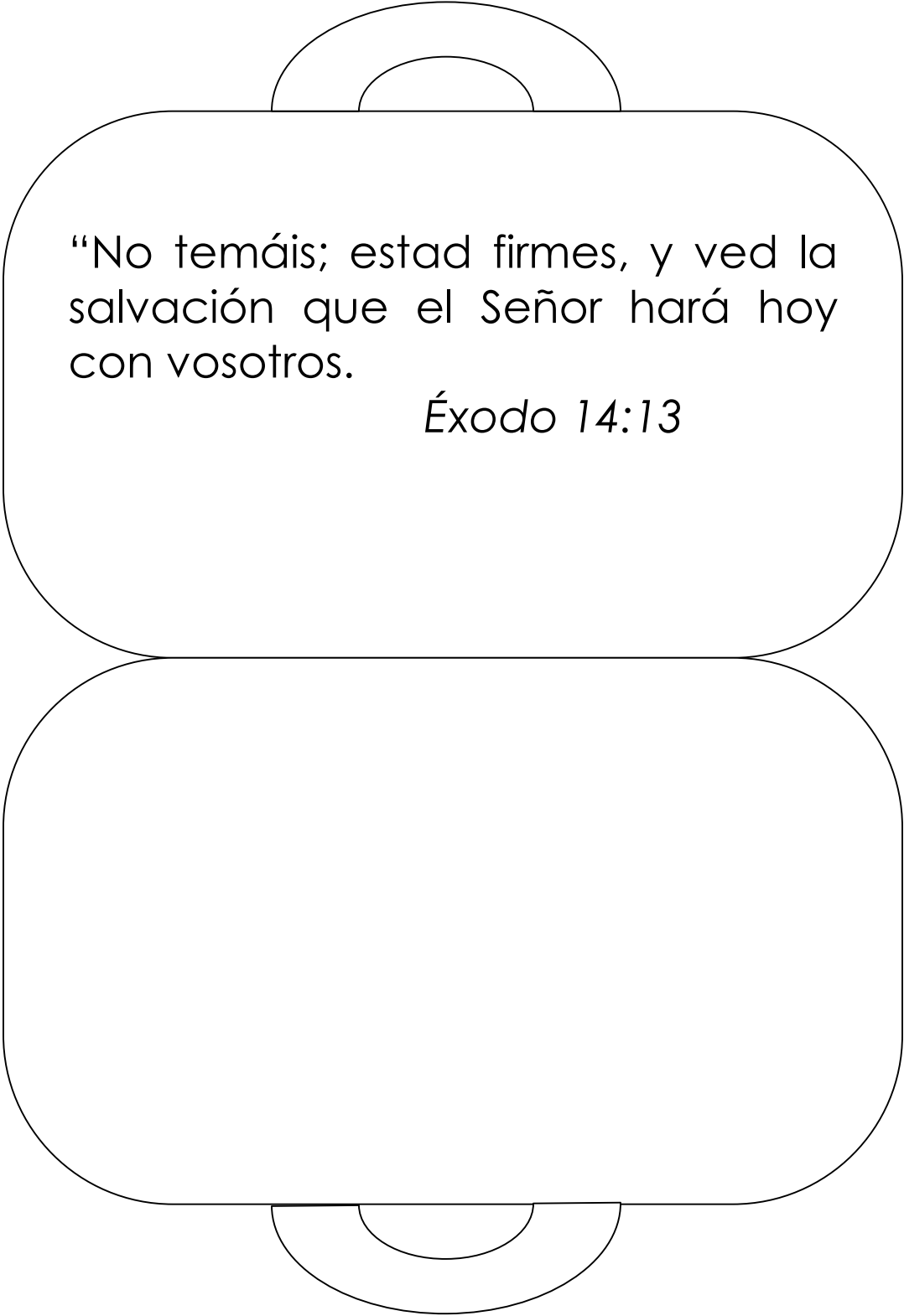
Recorta en las dos líneas verticales que pasan por el mar del dibujo de la página 3. Ten cuidado de no cortar más allá de la orilla del mar. **Inserta** la franja que recortaste, de manera que pase por el corte del lado derecho, desde atrás de la hoja hacia delante, y luego que pase desde adelante hacia atrás por el corte del lado izquierdo. Así se verá la parte de la franja que queremos ver entre los dos cortes. **Cuenta** la historia mientras jales la franja.

No.2: Versículo de Memoria – mudándose a la Tierra Prometida

Recorta la maleta que aparece en la página 5. **Dobla** la maleta dejando el versículo afuera. **Pega** las puras orillas de la maleta, dejando abierto el lado de las agarraderas. **Colorea** los dibujitos encerrados en círculos de la página 4, mientras el pegamento se seque. **Recórtalos. Mete** los dibujitos en la maleta, diciendo lo que representa cada dibujo. **Repasa** el versículo de memoria.







“No temáis; estad firmes, y ved la salvación que el Señor hará hoy con vosotros.

Éxodo 14:13